

Hilfethemen – wählen Sie ein Thema

Startseite des Katalogs - Auswählen einer Komponente	1
Funktionselemente im oberen Bereich	2
Linker Bildschirmrand: Elemente zum Navigieren und Suchen	3
Anzeige und Zoomfunktionen der Zeichnungen	4
Warenkorb – Bauteile hinzufügen und Transaktion festlegen	5
Transaktion Anfrage	6
Transaktion Bestellung und Verschicken des Warenkorbs	7

Startseite des Katalogs - Auswählen einer Komponente

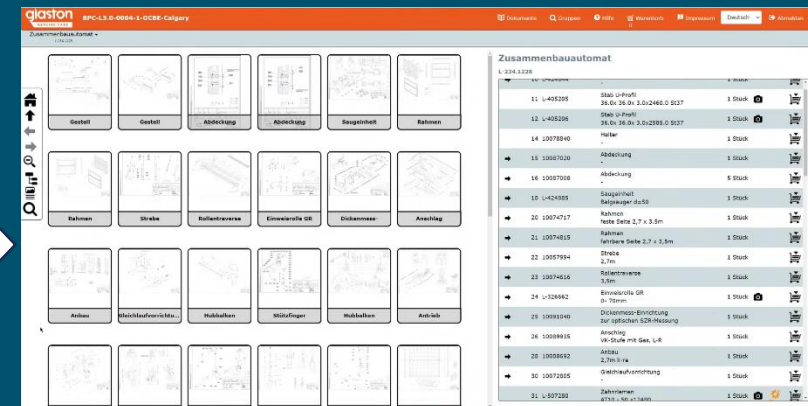
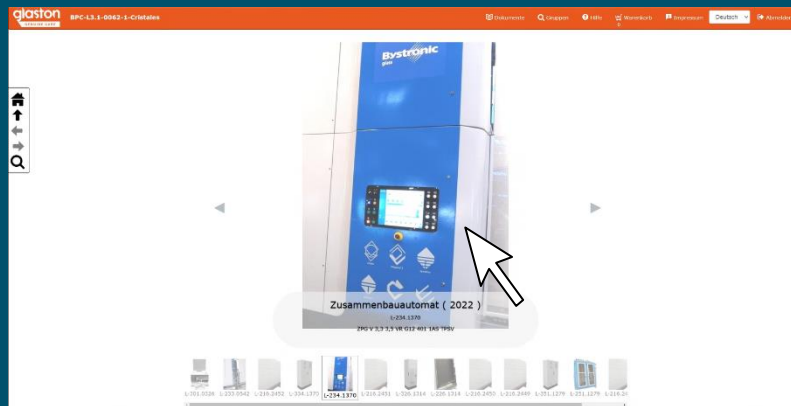


Themen

Die Hauptkomponenten werden mit Foto, Baujahr, Typencode und Seriennummer angezeigt.

Klicken Sie auf ein kleines Foto oder auf Pfeiltasten, um zwischen den Hauptkomponenten zu navigieren.

Klicken Sie auf das große Foto, um die Bauteile der Maschine oder des Gerätes anzuzeigen



1

2

3

4

5

6

7

Funktionselemente im oberen Bereich

Themen

Dokumente:
Betriebsanleitungen
und Schaltpläne
im PDF-Format

Produktgruppen:
Finden Sie Bauteile
über ihre Funktion
oder ihre Form

W1:
Finden Sie Bauteile mit
mittlerem Verschleiß

W2:
Finden Sie Bauteile mit
hohem Verschleiß

Warenkorb:
Fragen Sie hier nach
Preisen oder bestellen
Sie direkt

Part Number	Description	Quantity
11 L-405205	Stab U-Profil 36.0x 36.0x 3.0x2460.0 St37	1 Stück
12 L-405206	Stab U-Profil 36.0x 36.0x 3.0x2585.0 St37	1 Stück
14 10078840	Halter	1 Stück
15 10087020	Abdeckung	1 Stück
16 10087008	Abdeckung	5 Stück
18 L-424885	Saugereinheit Balgsauger d=50	1 Stück

1

2

3

4

5

6

7

Linker Bildschirmrand: Elemente zum Navigieren und Suchen



Springt zurück zur
Eingangsseite der Applikation



Ruft die übergeordnete
Ebene auf



Springt zur vorangegangenen
Baugruppe derselben Ebene



Springt zur nächsten
Baugruppe derselben Ebene



Setzt eine vergrößerte Zeichnung
auf die ursprüngliche Größe zurück



Blendet die Struktur der
Baugruppen ein oder aus



Wechselt zwischen 3 Darstellungsarten
für Zeichnung und Bauteilliste



Suchfunktion: Ermöglicht die Suche
nach Artikel-Nummer oder Name des
Bauteils



Themen

1

2

3

4

5

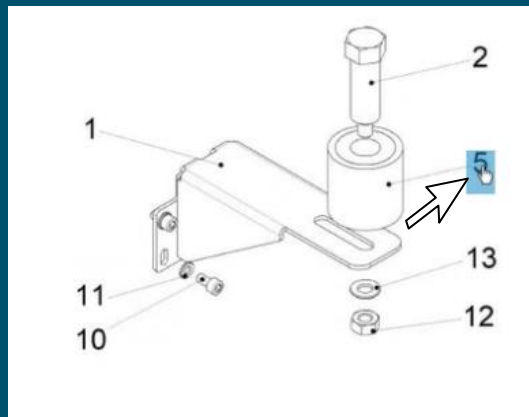
6

7

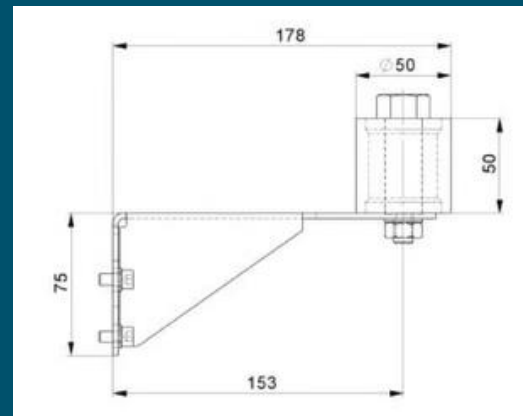
Anzeige und Zoomfunktionen der Zeichnungen

Bewegen Sie den Mauszeiger auf eine Positionsnummer in der Zeichnung, um das Bauteil in der Liste zu markieren.

Klicken Sie auf die Positionsnummer, um mehr Informationen zu dem Bauteil zu bekommen.



Klicken Sie außerhalb einer Positionsnummer in die Zeichnung, um die Darstellung zu vergrößern.



Warenkorb – Bauteile hinzufügen und Transaktion festlegen

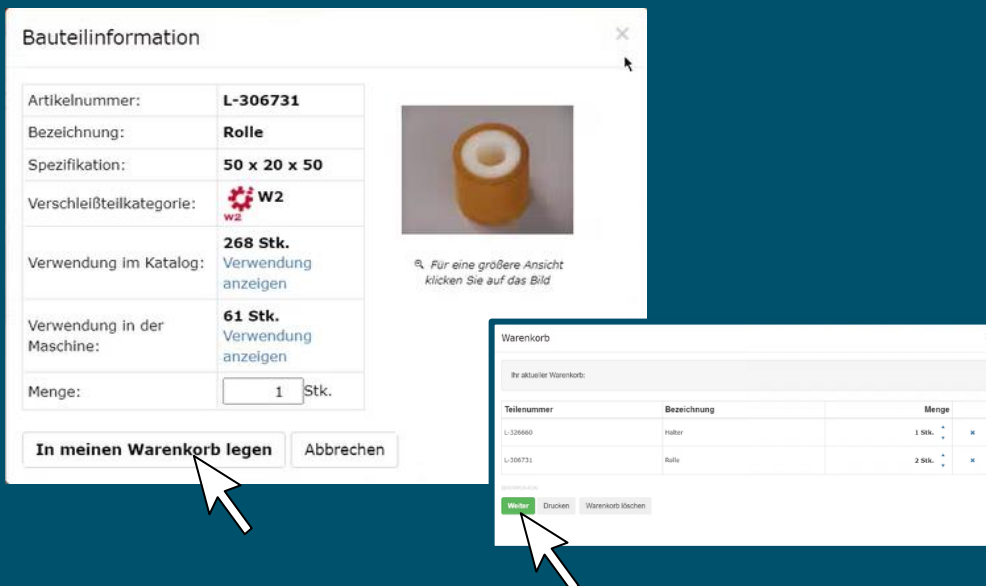
Um ein Bauteil in den Warenkorb zu legen:
Klicken Sie auf das Bauteil oder auf das Symbol
«**zum Warenkorb hinzufügen**».

⇒ Das Fenster «**Bauteilinformation**» erscheint.

Klicken Sie auf «**In meinen Warenkorb legen**».

⇒ Der Inhalt des Warenkorbs wird dargestellt.

Klicken Sie auf «**Weiter**». Im nächsten
Fenster können Sie die Art der
Transaktion: Anfrage (Angebot) oder
Bestellung sowie den Liefertermin
(Express bzw. Normal) festlegen.
Wenn Sie keine Teillieferung
(Unvollständige Lieferung akzeptieren)
wollen, entfernen Sie den Haken.



Bauteilinformation

Artikelnummer:	L-306731
Bezeichnung:	Rolle
Spezifikation:	50 x 20 x 50
Verschleißteilkategorie:	W2
Verwendung im Katalog:	268 Stk. Verwendung anzeigen
Verwendung in der Maschine:	61 Stk. Verwendung anzeigen
Menge:	<input type="text" value="1"/> Stk.

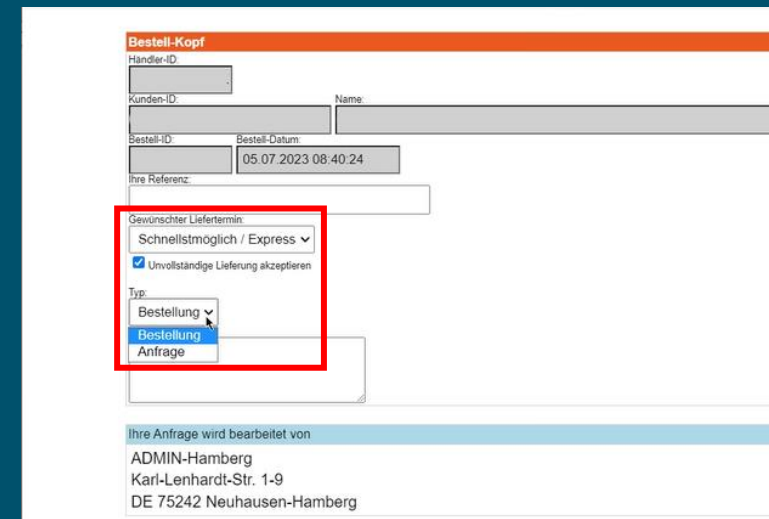
In meinen Warenkorb legen **Abbrechen**

Warenkorb

Ihr aktueller Warenkorb:

Teilenummer	Bezeichnung	Menge
L-326660	Halter	1 Stk.
L-306731	Rolle	2 Stk.

Weiter **Drucken** **Warenkorb löschen**



Bestell-Kopf

Handler-ID:

Kunden-ID: Name:

Bestell-ID: Bestell-Datum:

Ihre Referenz:

Gewünschter Liefertermin: **Schnellstmöglich / Express** ▼

☒ Unvollständige Lieferung akzeptieren

Typ: **Bestellung** ▼

Bestellung
Anfrage

Ihre Anfrage wird bearbeitet von
ADMIN-Hamburg
Karl-Lenhardt-Str. 1-9
DE 75242 Neuhausen-Hamburg

1

2

3

4

5

6

7

Transaktion Anfrage

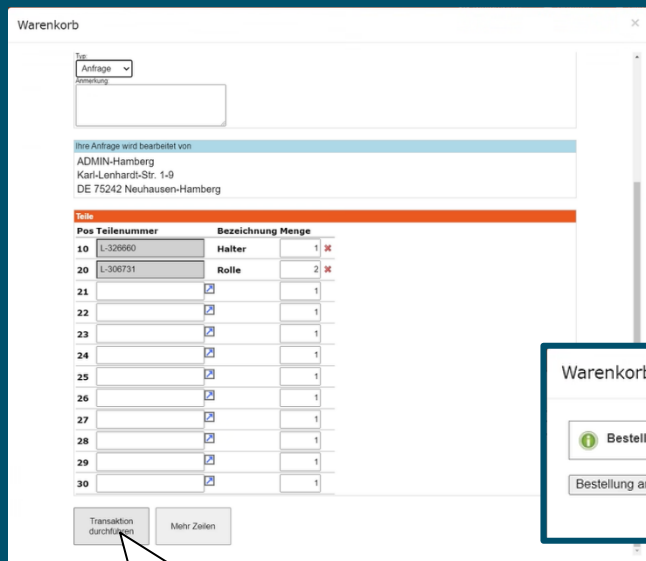
Um eine Anfrage zu erstellen, gehen Sie wie folgt vor:

Wählen Sie im Fenster «**Warenkorb**» im Dropdown-Menü «**Typ**» den Menüpunkt „Anfrage“ aus.

Scrollen Sie nach unten, um die Schaltfläche «**Transaktion durchführen**» zu sehen. Klicken Sie auf «**Transaktion durchführen**».

⇒ Die Meldung «**Bestellung XXX gespeichert**» erscheint.

⇒ Klicken Sie auf «**Bestellung anzeigen**», um eine Übersicht der Anfrage zu bekommen.



Warenkorb

Typ: **Anfrage**

Anmerkung:

Ihre Anfrage wird bearbeitet von:
ADMIN-Hamburg
Karl-Lenhard-Str. 1-0
DE 75242 Neuhausen-Hamburg

Pos	Teilenummer	Bezeichnung	Menge
10	L-326660	Halter	1
20	L-306731	Rolle	2
21			1
22			1
23			1
24			1
25			1
26			1
27			1
28			1
29			1
30			1

Transaktion durchführen



Warenkorb

Bestellung 00006821 ist gespeichert

Bestellung anzeigen



Warenkorb

Drucken E-Mail


Glaston Parts Catalog - Global

Anfrage

Von: übermittleit von:

Katalog-Nr.: 00006821
BPC-Bearbeitungs-Nr.: 00006821
Datum und Uhrzeit: 05.07.2023 08:42:18

Bitte schicken Sie uns ein Angebot für folgende Artikel:

Teile-Nr.	Bezeichnung	Menge	Einheit	Abbildung	Referenz
L-326660	Halter	1	Stück		L-234.1228
L-306731	Rolle	2	Stück		L-234.1228

Gewünschter Liefertermin: Schnellstmöglich / Express

Akzeptierte Lieferform: Komplettlieferung oder Teillieferung

Ihre Anfrage wird bearbeitet von:

1

2

3

4

5

6

7

Transaktion Bestellung und Verschicken des Warenkorbs



Scrollen Sie nach unten, um die Schaltfläche «**Transaktion durchführen**» zu sehen. Klicken Sie auf «**Transaktion durchführen**».

⇒ Die Meldung «**Bestellung XXX gespeichert**» erscheint.

Klicken Sie auf «**Bestellung anzeigen**», um eine Übersicht der Bestellung zu bekommen.

1

2

3

4

5

6

7

The screenshot shows the 'Warenkorb' (Shopping Cart) interface. At the bottom, the 'Transaktion durchführen' button is highlighted with a mouse cursor. A modal window is open, displaying the message 'Bestellung 0006821 ist gespeichert' and the 'Bestellung anzeigen' button.

Warenkorb

Drucken | E-Mail

Glaston Parts Catalog – Global

Bestellung

Von: übermittleit von:

Katalog-Nr.: 0000822
BPC-Bearbeitungs-Nr.: 0000822
Datum und Uhrzeit: 05.07.2023 08:50:27

Wir bestellen zu den bekannten Lieferbedingungen folgende Artikel:

Teile-Nr.	Bezeichnung	Menge	Einheit	Abbildung	Referenz
L-326660	Halter	1	Stück		L-234.1229
L-306731	Rolle	2	Stück		L-234.1229

Gewünschter Liefertermin: Schnellstmöglich / Express
Akzeptierte Lieferform: Komplettlieferung oder Teillieferung
Ihre Bestellung wird bearbeitet von:



Themen

1

2

3

4

5

6

7

**Sollten Sie Probleme bei der Bedienung des Ersatzteilkatalogs haben,
wenden Sie sich an einen Service-Partner in Ihrer Nähe oder an:**

documentation.de@glaston.net

(Glaston Germany GmbH – Deutschland)