

## Rubriques d'aide – sélectionnez une rubrique

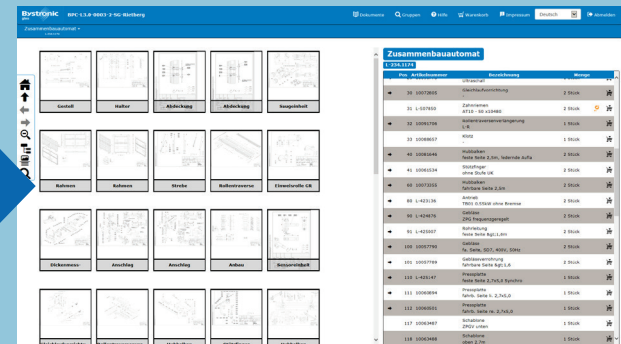
- Page d'accueil du catalogue – sélectionnez un composant** **1**
- Éléments fonctionnels dans la partie supérieure** **2**
- Bord gauche de l'écran : Éléments pour naviguer et rechercher** **3**
- Affichage et fonctions zoom des illustrations** **4**
- Panier – ajouter composants et déterminer transaction** **5**
- Envoi du panier** **6**
- Envoyez-nous un message** **7**

## Page d'accueil du catalogue – sélectionnez un composant

Les principaux composants sont affichés avec une photo, l'année de construction, le code type et le numéro de série.

Cliquez sur une petite photo ou sur les touches fléchées pour naviguer entre les principaux composants.

Cliquez sur la grande photo pour afficher les composants de la machine ou de l'appareil.



1

2

3

4

5

6

7



# Éléments fonctionnels dans la partie supérieure

**Documents :**  
instructions d'utilisation et  
schémas électriques au  
format PDF



**Groupes de produits :**  
trouvez des  
composants par le  
biais de leur fonction  
ou de leur forme



**W1 :**  
trouvez des composants  
avec une usure moyenne



**W2 :**  
trouvez des composants  
avec une usure importante

**Panier :**  
demandez à connaître  
le prix des produits ou  
commandez

Pos.	N° d'article	Désignation	Quantité
10	L-402711	Support	1 Pièces
11	L-405205	Barre profilé 36.0x 36.0x 3.0x2460.0 S137	1 Pièces
12	L-405206	Barre profilé 36.0x 36.0x 3.0x2585.0 S137	2 Pièces
20	L-408819	Châssis ZPR 2.3x3.5 feste Seite	1 Pièces

1

2

3

4

5

6

7



## Bord gauche de l'écran : Éléments pour naviguer et rechercher



Retourne à la page de démarrage de l'application



Appelle le niveau supérieur



Retourne au sous-groupe précédent du même niveau



Passe au sous-groupe suivant du même niveau



Permet de remettre l'illustration ayant été zoomée dans sa dimension initiale



Affiche ou masque la structure des sous-groupes



Permet de sélectionner 3 différents types de représentation pour l'illustration et la liste des composants



Fonction recherche.  
Permet d'effectuer une recherche au moyen du numéro d'article ou du nom du composant

1

2

3

4

5

6

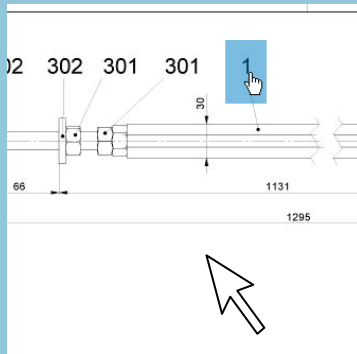
7



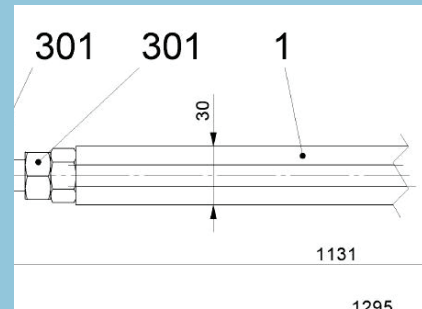
## Affichage et fonctions zoom des illustrations

Déplacez le curseur de la souris sur un numéro de position dans l'illustration pour marquer le composant dans la liste.

Cliquez sur le numéro de position pour obtenir plus d'informations sur le composant.



Cliquez sur une autre zone que le numéro de position dans l'illustration pour agrandir la représentation.



1

2

3

4

5

6

7



# Panier – ajouter composants et déterminer transaction

Pour déposer un composant dans le panier :

Cliquez sur le composant ou le symbole « **ajouter au panier** ».

⇒ La fenêtre « **Information de composant** » s'affiche.

Cliquez sur « **Placer dans mon panier** ».

⇒ Le contenu du panier est affiché.

Cliquez sur « **Suivant** ». Vous pouvez déterminer le type de transaction dans la fenêtre suivante : demande ou commande.

The first screenshot shows the 'Information de composant' window for article L-515951, a 'Servomoteur courant altern.' with specifications 3000/min, 0.74kW, and 2.36Nm. It includes a 'Placer dans mon panier' button.

The second screenshot shows the 'Panier' window with the component added. A table lists the items:

N° de composant	Désignation	Quantité
L-515951	Servomoteur courant altern.	1 Pièces
L-091052	Ressort Belleville	20 Pièces

The third screenshot shows the 'Panier' window with the transaction type set to 'Commande'. It displays the company information: Bystronic Lenhardt GmbH, DE 75242 Neuhausen-Hamberg.

The final screenshot shows the 'Composants' table in the basket:

Pois	Numéro composant	Désignation	Quantité
01	L-515951	Servomoteur courant altern.	1
02	L-091052	Ressort Belleville	20
03			

1

2

3

4

5

6

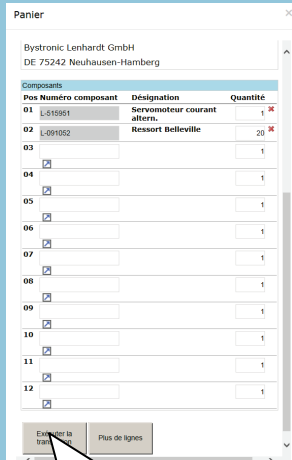
7



## Envoi du panier

Faites défiler la liste vers le bas pour faire apparaître le bouton « **Exécuter la transaction** ». Cliquez sur « **Exécuter la transaction** ».  
 ⇒ Le message « **La commande XXX est enregistrée** » s'affiche.


Cliquez sur « **Afficher la commande** », pour obtenir un aperçu de la commande.



Bystronic Lenhardt GmbH  
DE 75242 Neuhausen-Hamburg

Pos	Numéro composant	Désignation	Quantité
01	L-515951	Servomoteur courant altern.	1
02	L-091052	Ressort Belleville	20
03			1
04			1
05			1
06			1
07			1
08			1
09			1
10			1
11			1
12			1

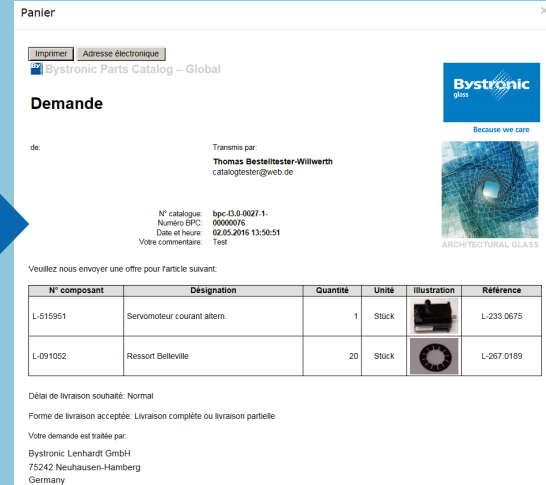
Exécuter la transaction Plus de lignes



Panier

La commande 00000076 est enregistrée

Afficher la commande



Panier

Imprimer Adresse électronique

Bystronic Parts Catalog – Global

Bystronic glass



Beaucoup de care

de: Thomas Bestelltester-Wilwerth  
catalogtesten@web.de

Transmis par:  
Thomas Bestelltester-Wilwerth  
catalogtesten@web.de

N° catalogue: lpc-13.0.007-1-  
Numéro EPIC: 00000076  
Date et heure: 02.05.2016 13:50:51  
Votre commentaire: Test

VEUILLEZ NOUS ENVOYER UNE OFFRE POUR L'ARTICLE SUIVANT:

N° composant	Désignation	Quantité	Unité	Illustration	Référence
L-515951	Servomoteur courant altern.	1	Stock		L-233.0675
L-091052	Ressort Belleville	20	Stock		L-267.0189

Délai de livraison souhaité: Normal

Forme de livraison acceptée: Livraison complète ou livraison partielle

Votre demande est traitée par:  
Bystronic Lenhardt GmbH  
75242 Neuhausen-Hamburg  
Germany

1

2

3

4

5

6

7



## Envoyez-nous un message

Nous avons créé le catalogue avec le plus grand soin et nous nous sommes efforcés de rendre son utilisation aussi simple que possible. Si malgré tout vous deviez rencontrer des problèmes, veuillez contacter un partenaire S.A.V. près de chez vous ou

[Documentation.LE@bystronic-glass.com](mailto:Documentation.LE@bystronic-glass.com)  
(Bystronic Lenhardt – Allemagne).

Nous acceptons volontiers vos éloges, critiques et suggestions.

Votre équipe de la documentation Bystronic Lenhardt.

1

2

3

4

5

6

7